



Residencial Barroco





Residencial Barroco

San Miguel de Allende: Patrimonio de la Humanidad, ubicado en la zona media alta de México. Conocida por sus calles con arquitectura barroca y su iglesia de piedra rosa estilo neogótico. Lugar ideal para salir de la rutina y escapar a experiencias inolvidables con los que deseamos compartir momentos únicos acompañados del arte y la cultura de esta ciudad.





Disfruta y conoce el centro histórico de adoquín donde se encuentra la famosa Parroquia de San Miguel Arcángel, su estilo neogótico con espectaculares torres rosas que se elevan sobre la plaza principal. A su vez, disfruta de la alta gastronomía que ofrece esta ciudad con restaurantes con increíbles terrazas para disfrutar la vista hacia la Parroquia.

Goza de una caminata sobre las icónicas calles de esta ciudad en compañía de tus seres queridos adentrándote en la historia.

San Miguel de
Allende, un
amor que nace
a primera vista.







MASTER PLAN



Terrenos desde 300 m² hasta 500 m²



Áreas verdes



Excelente ubicación



Exclusiva privada



Seguridad privada con vigilancia



Acceso controlado



Cancha de padel



Cancha de pickleball



Cancha de petanca



Fogatero





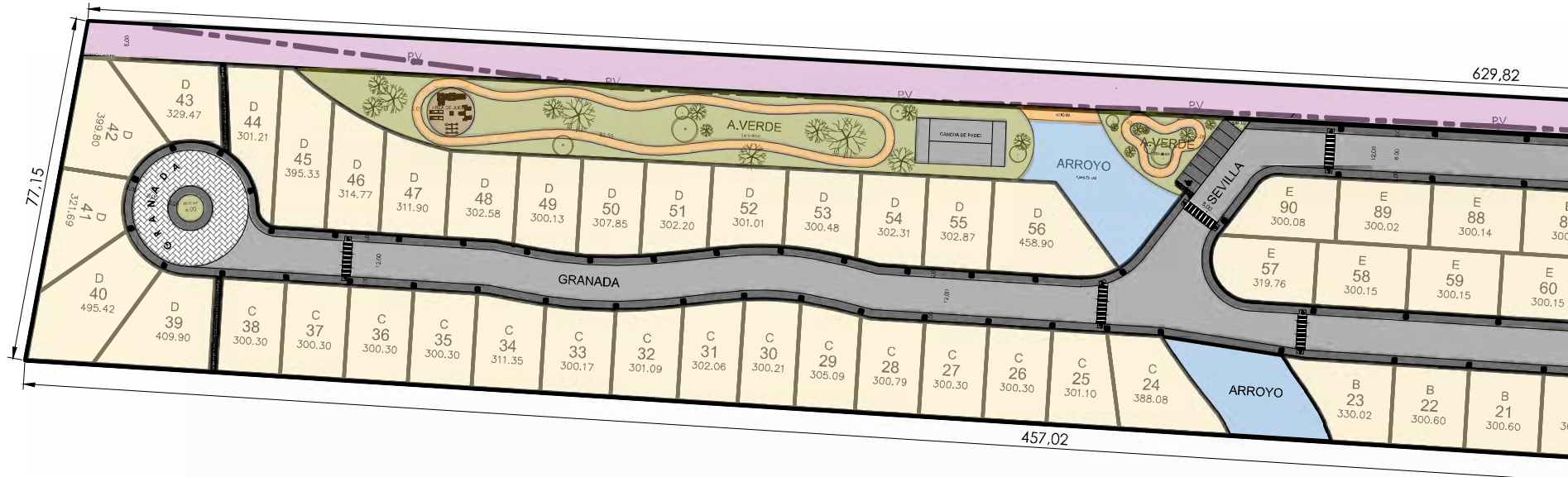


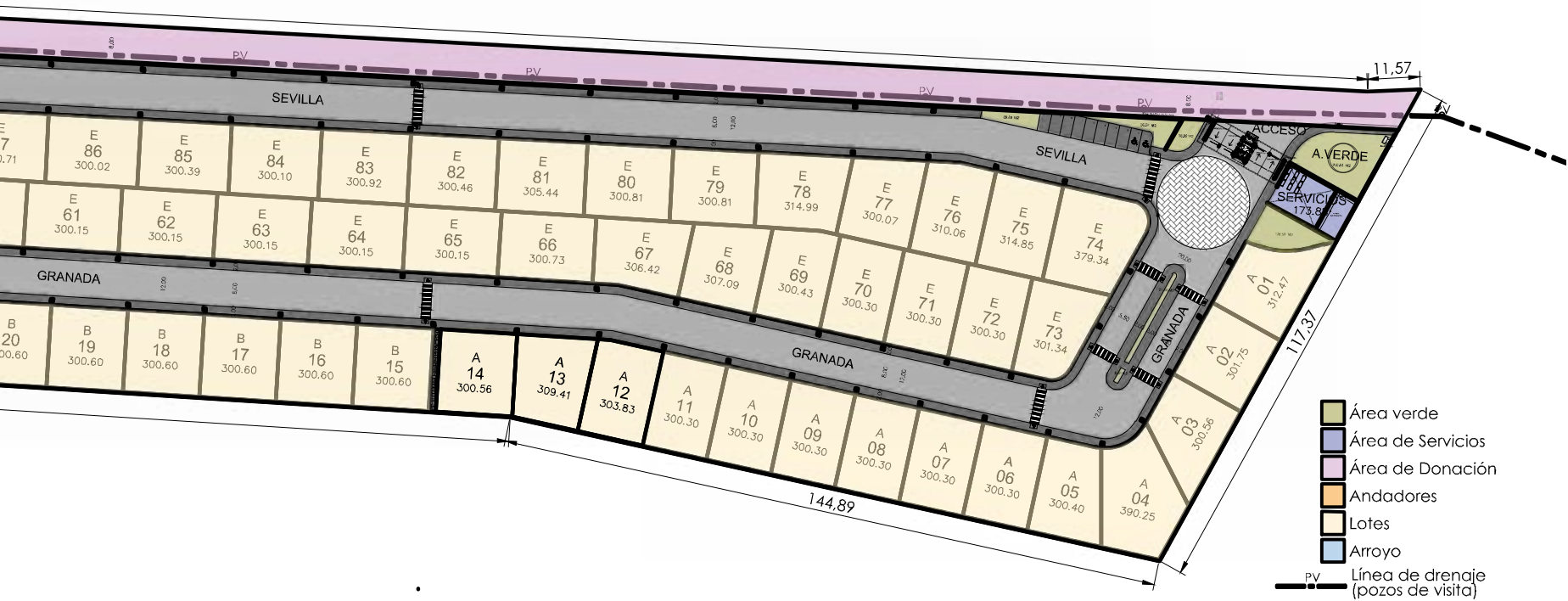




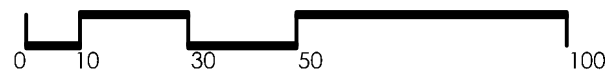
Residencial
Barroco

PLANO GENERAL





- Área verde
- Área de Servicios
- Área de Donación
- Andadores
- Lotes
- Arroyo
- Línea de drenaje (pozos de visita)



MODELO OLIVO

Terreno: 300 m² | Construcción: 229 m²

ESPACIOS



3 recámaras
cada una con
vestidor y baño



Cochera
para 2 autos



Sala y comedor
en doble altura



Cocina amplia
con alacena



Family
room



Área de
servicio



5 baños



Doble
bodega



Roof top



Terraza y jardín







VISTA DE PLANTA

Planta baja



Planta alta



Planta roof



MODELO ENCINO

Terreno: 300 m² | Construcción: 227 m²

ESPACIOS



3 recámaras
cada una con
vestidor y baño



Cochera
para 2 autos



Sala y comedor
en doble altura



Cocina amplia
con alacena



Family
room



Área de
servicio



5 baños



Bodega



Roof top



Terraza y jardín





VISTA DE PLANTA

Planta baja



Nivel -1



Planta roof



MODELO MAPLE

Terreno: 300 m² | Construcción: 215 m²

ESPACIOS



3 recámaras
cada una con
vestidor y baño



Cochera
para 2 autos



Sala y comedor
en doble altura



Cocina amplia
con alacena



Family
room



Área de
servicio



5 baños



Bodega



Roof top



Terraza y jardín







VISTA DE PLANTA

Planta baja



Nivel -1



Planta roof



MODELO TULE

Terreno: 300 m² | Construcción: 200 m²

ESPACIOS



3 recámaras
cada una con
vestidor y baño



Cochera
para 2 autos



Sala y comedor
en doble altura



Cocina amplia
con alacena



Family
room



Área de
servicio



5 baños



Doble
bodega



Roof top



Terraza y jardín







VISTA DE PLANTA

Planta baja



Planta alta



UBICACIÓN

La privada RESIDENCIAL BARROCO, se encuentra dentro de San Miguel de Allende, ubicado en el corazón de México, a 2 horas de San Luis Potosí, 1 hora de Querétaro, 55 minutos de Celaya y 2 horas de León.

Hacia la entrada de Dolores Hidalgo, dentro de una zona privilegiada, en donde se encuentra a 5 min (3km) del centro de SMA, a 10 min (6km) de la zona comercial y a 5 min (2km) de diferentes hospitales y, lo mejor, a 11 min del Club de Golf Ventanas.

Además, cuenta con varios supermercados y restaurantes a su alrededor, lo que hace más fácil y cómodo tu día a día.







Residencial Barroco



-  (+52) 444 507 3307
-  @residencialbarroco
-  @residencialbarroco
-  ventas@residencialbarroco.com